

Bibliothèque

E-BOOKS

 eBook Collection

LES E-BOOKS FOURNIS PAR EBSCO

Mai 2014

La bibliothèque acquiert désormais des e-books auprès de la base eBook Collection de EBSCO. Ces e-books sont signalés et accessibles dans le catalogue de la bibliothèque.

Il est également possible d'utiliser l'interface de recherche EBSCOHost, commune aux bases de données LISTA et H. W. Wilson.

Seuls les livres acquis par la bibliothèque sont présentés dans EBSCOHost.

ACCÈS À L'INTERFACE DE RECHERCHE EBSCOHOST

1. Cliquez sur *EBSCOHost Research Databases*
2. Sélectionner **eBook Collection**
3. Double-cliquez sur le titre ou sur le bouton *Continuer*
4. Cliquez sur *Livres électroniques* dans la barre de menu

The screenshot shows the EBSCOHost interface. On the left, there is a 'Select New Service' section with 'ENSSIB BIBLIOTHEQUE' and three options: 'EBSCOhost Research Databases' (highlighted in yellow), 'EBSCOhost Mobile', and 'EBSCOhost'. On the right, there is a list of services with 'eBook Collection (EBSCOhost)' selected. Below this, there is a search interface with a search bar, a dropdown menu for 'Sélectionner un cha...', and buttons for 'Rechercher', 'Créer une alerte', and 'Effacer'. The top navigation bar includes 'Nouvelle recherche', 'Dictionnaire', 'Livres électroniques' (highlighted with a red arrow), 'A-to-Z Publications Locator', 'Inscrivez-vous', and 'Dossier'.

FONCTIONNALITÉS


La plupart des fonctionnalités nécessitent une **inscription personnelle** pour être utilisées, notamment le téléchargement. Sans inscription, les notes et favoris ne sont pas conservés.


Pour créer un compte, cliquez sur *Inscrivez-vous* dans la barre menu puis sur *Créer un compte*.

The screenshot shows the 'Mon dossier' page in EBSCOHost. The left sidebar contains a navigation menu with categories like 'Articles (0)', 'Images (0)', 'Vidéos (0)', 'Entreprises (0)', 'Pages (0)', 'livres électroniques (0)', 'livres audio (0)', 'Réservations (0)', 'Emprunts (1)', 'Notes (2)', 'Autres sources de contenu (0)', 'Liens permanents aux recherches (0)', 'Recherches sauvegardées (0)', 'Alertes de recherche (0)', 'Avis de publication (0)', 'Pages Web (0)', 'Mes dossiers', 'Mes dossiers persos', and 'Partagé par'. The main content area is titled 'Mon dossier: Emprunts' and shows a list of borrowed items. The first item is 'eReaders ed eBooks nelle università' by Cavalli, Nicola. Milan : Springer. 2012. eBook. Language: Italian, Base de données: eBook Collection (EBSCOhost). The page also includes a 'Table des matières' link and a 'Page : 1' indicator.


LA LECTURE EN LIGNE (STREAMING)

Texte intégral du livre électronique




 Chercher dans le texte intégral du livre

 Annoter le livre


 Chercher un mot dans le dictionnaire (anglais)

 Imprimer des pages

 Envoyer des pages par courriel

 Ajouter/supprimer du dossier de la session

 Citer

 Exporter dans un logiciel de gestion de référence

 Permalien

 Partager



Affichage plein écran: Cliquez sur l'icône pour élargir la page dans la fenêtre de lecture.

Ajuster la largeur de la page: Cliquez sur l'icône pour élargir la page selon la largeur de la zone de visualisation.

Ajuster la page: Cliquez sur l'icône pour voir la page en entier dans la zone de visualisation.

Zoom arrière: Cliquez sur l'icône pour zoomer en arrière.

Zoom avant: Cliquez sur l'icône pour zoomer en avant.

Mes notes:

EReaders for Dummies. Sandler, Corey;American Association of Retired Persons.

Permalien: <http://search.ebscohost.com/login.aspx?direct=true&db=nlebk&AN=498120&lang=fr&site=ehost-live>

- Page 5 [5/21/2014 10:27:15 AM]
p. 5 chapitre 1
- Page C1 [5/21/2014 10:25:46 AM]
Note p. de couv. ill. en coul.

Exemple de notes sauvegardées

LA SAUVEGARDE

Sauvegarder

Accessible depuis la notice bibliographique détaillée, la sauvegarde consiste en la création d'un lien permanent pour accéder à un contenu hors connexion à la base de données.

1 article(s) va (vont) être sauvegardé(s).

Les informations de lien ci-dessous proposent un lien permanent à l'article que vous avez demandé.

Lien permanent à cette donnée : cliquez sur le lien ci-dessous pour aller au début de l'article ou de la citation.

Couper et coller : pour placer les liens d'articles dans un document Web externe, il suffit de copier et coller le code HTML ci-dessous, à partir de la balise « <a href »

Pour continuer dans Internet Explorer, sélectionnez **FICHER** puis **ENREGISTRER SOUS** à partir de la barre d'outils de votre navigateur. Assurez-vous d'enregistrer votre fichier sous format texte (.txt) ou sous forme de « page Web, uniquement HTML » (.html). Dans FireFox, sélectionnez **FICHER** puis **ENREGISTRER LE FICHER DANS** à partir de la barre d'outils de votre navigateur. Dans Chrome, faites un clic droit (à l'aide de votre souris) sur cette page, puis sélectionnez **ENREGISTRER SOUS**

Donnée: 1

Titre:

EReaders for Dummies

Auteurs:

Sandler, Corey

American Association of Retired Persons

Informations sur la publication:

In --For Dummies.Hoboken, N.J. : John Wiley. 2012

Related ISBNs:

9781118216798. 9781118249468.

Numéro d'accès:

498120

Lien permanent vers cet enregistrement (permalien):

<http://search.ebscohost.com/login.aspx?direct=true&db=nlebk&AN=498120&lang=fr&site=ehost-live>

Couper et coller :

EReaders for Dummies

Base de données:

eBook Collection (EBSCOhost)

LE TÉLÉCHARGEMENT

 [Télécharger \(hors ligne\)](#)

Après avoir cliqué sur *Télécharger*, choisissez le nombre de jours d'emprunt, entre 1 et 7.

 **Télécharger ce livre électronique (hors ligne)** X

Titre : eReaders ed eBooks nelle università

Période d'emprunt (dans quelques jours):

Format : PDF

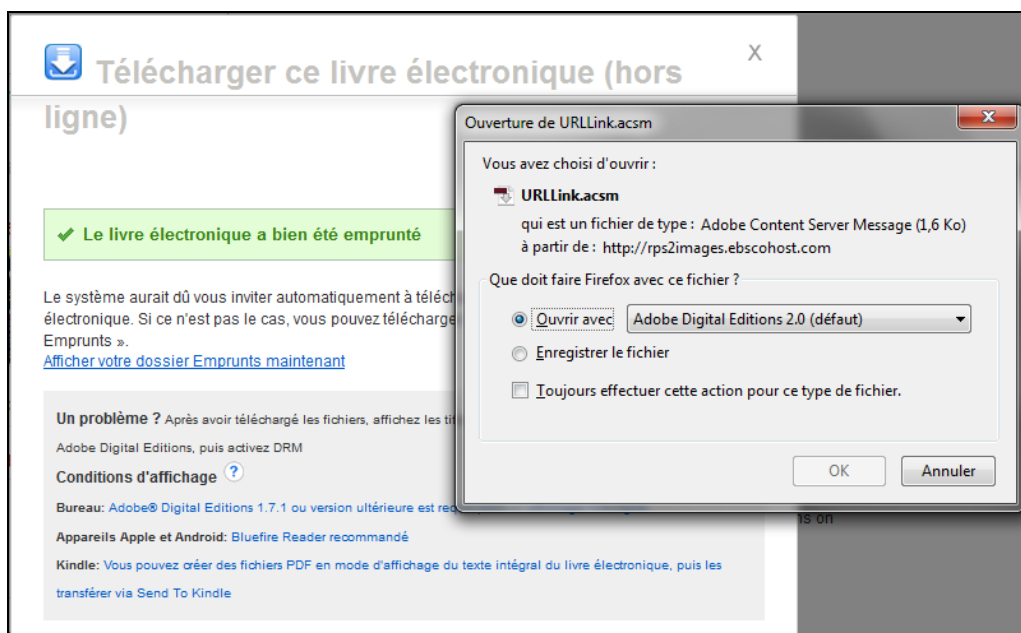
[Emprunter et télécharger](#) [Annuler](#)

Conditions d'affichage ?

Bureau: Adobe® Digital Editions 1.7.1 ou version ultérieure est requis pour un affichage hors ligne.

Appareils Apple et Android: Bluefire Reader recommandé

Kindle: Vous pouvez créer des fichiers PDF en mode d'affichage du texte intégral du livre électronique, puis les transférer via Send To Kindle



- Pour lire sur le PC à partir duquel le prêt/téléchargement est effectué : choisissez **Ouvrir avec**. Un lecteur de PDF est requis.
- Pour lire sur un autre terminal de lecture : choisissez **Enregistrer sous** puis récupérez le fichier à partir des téléchargements pour l'envoyer vers le terminal souhaité (clé USB, liseuse ou tablette connectée à l'ordinateur).

Pour plus d'information consultez le [guide de l'utilisateur de EBSCO](#) et l'aide en ligne (en anglais).

Tableau comparatif Dawsonera / eBook Collection

	Dawsonera	eBook Collection
Accès à l'intégralité du catalogue	✓ Possibilité de prévisualiser pendant 5 minutes les e-books non acquis.	✗
Lecture en streaming	✓	✓
Téléchargement (PDF) sur PC/clé USB	✓	✓
Téléchargement sur liseuse/tablette	✗	✓
Fonctionnalités de lecture	✓	✓
Impression	✓	✓
Compte personnel	✓	✓

Autres sources d'e-books à la bibliothèque

	Accès par la base de données	Accès par le catalogue de la bibliothèque	Téléchargement sur la liseuse
Cairn	✓		✗
Dawsonera	✓	✓	✗
eBook Collection EBSCO	✓	✓	✓
Harmathèque	✓	✗	✗
Immatériel	✓	✗	✗
Les presses de l'enssib	✗	✓	✓
Openedition Books/Cleo	✓	✗	✓
Publie.net	✓	✗	✗
ScholarVox	✓	✗	✗
Serdalab-Archimag	✗	✓	✓