

SYNTHESE DU RAPPORT D'ACTIVITE 2008

BILAN DU RESEAU DEPARTEMENTAL Période 2000-2008

Bibliothèque départementale de Lot-et-Garonne
BP9 - Rue du Pont de Marot
47301 Villeneuve-sur-Lot
tél : 05 53 40 14 40 - Fax : 05 53 70 15 34
bd47@cg47.fr
www.lot-et-garonne.fr/bd47

Rapport d'activité 2008

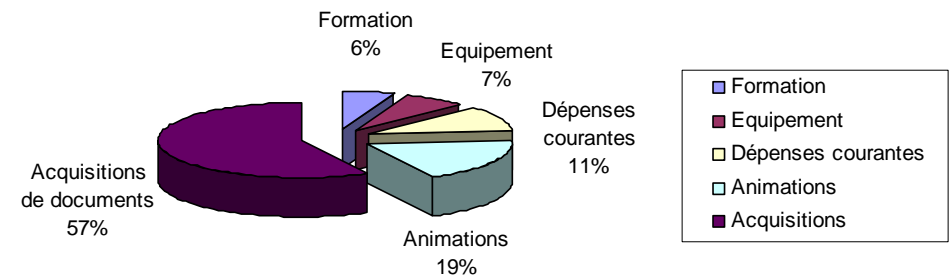
BUDGET

En légère hausse par rapport à l'année précédente, le budget 2008 géré par la Bibliothèque départementale s'élève à **320 754 euros pour le fonctionnement** et **34 862 euros pour l'investissement**. En outre, les charges de personnel assumées par le Conseil général sont de 718 930 euros. Ci-dessous, répartition du budget de fonctionnement : avec 187 000 euros, les acquisitions représentent 57 % de ce budget, en hausse sensible par rapport aux années précédentes afin d'enrichir certains fonds jugés déficitaires (documentaires jeunesse, livres en gros caractères, romans adultes dont romans policiers).

COLLECTIONS

Le nombre de volumes composant les collections de la BD 47 a diminué de manière sensible en 2007 et 2008 à la suite du changement de système informatique (2007), d'un récolement général (2008) et de plusieurs campagnes de désherbage (retrait de documents obsolètes, inadaptés, abîmés...). Ces trois opérations ont conduit à une mise à jour des bases qui correspondent désormais exactement à la réalité des fonds disponibles. Au 31 décembre 2008, le nombre total de documents à disposition du réseau est **de 216 464 unités**. Les acquisitions ont connu une hausse significative en 2008 par rapport à 2007 (**+ 12 %**) grâce à l'augmentation des budgets d'acquisitions. Cette tendance pourrait se confirmer au cours des prochaines années pour renforcer certains fonds.

Budget 2008 de la BD 47



Supports	collections		acquisitions 2008	
	Nombre	Pourcentage	Nombre	Pourcentage
Livres adultes	104 678	48,36 %	5 520	46,29 %
Livres jeunesse	94 746	43,77 %	5 355	44,91 %
CD adultes	15 053	6,95 %	700	5,87 %
CD jeunesse	1 987	0,92 %	350	2,94 %
Total	216 464	100 %	11 925	100 %

ECHANGES

Le volume global des échanges est stable depuis plusieurs années avec **105 802 documents** déposés dans les bibliothèques par l'intermédiaire de **124 tournées de bibliobus**, **47 échanges de livres** sur place, **37 échanges de documents sonores**. Les services favorisant la souplesse et la réactivité (réservations, rendez-vous sur place pour compléments thématiques...) tendent à se développer au détriment des traditionnelles tournées de bibliobus.

Le service de **navettes** de livres réservés dessert désormais la quasi-totalité des 70 bibliothèques.

En 2008, il a acheminé **3 907 documents** et en a réceptionné 3 675 en retour.

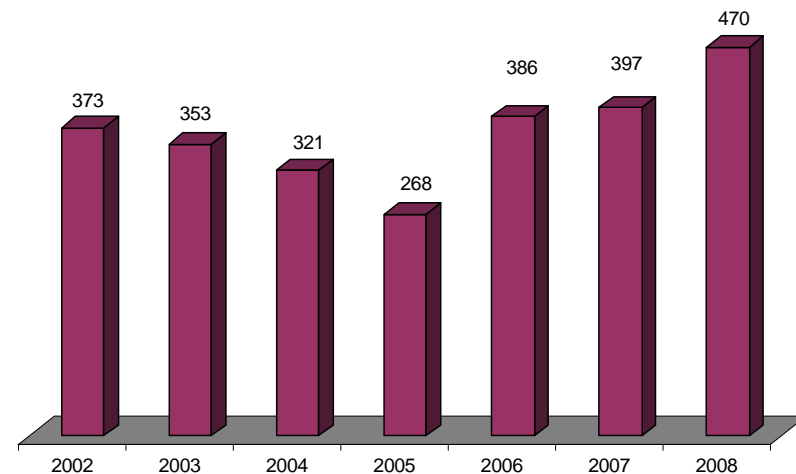
FORMATION

470 stagiaires en 2008 pour 32 journées de stage plus une journée professionnelle interrégionale et un voyage d'étude.

Le programme annuel de formation connaît un succès grandissant après une période de fléchissement entre 2002 et 2005. Le nombre de journées de stage a été considérablement réduit pour se stabiliser aux alentours de 32 journées par an et le plan de formation a été modifié pour mieux s'adapter aux besoins des professionnels. Les résultats sont satisfaisants avec un nombre de stagiaires en hausse sensible (470 en 2008 contre 397 en 2007 et moins de 300 en 2005).

Le budget formation 2008 s'élève à **19 826 euros**.

Formation : évolution du nombre de stagiaires

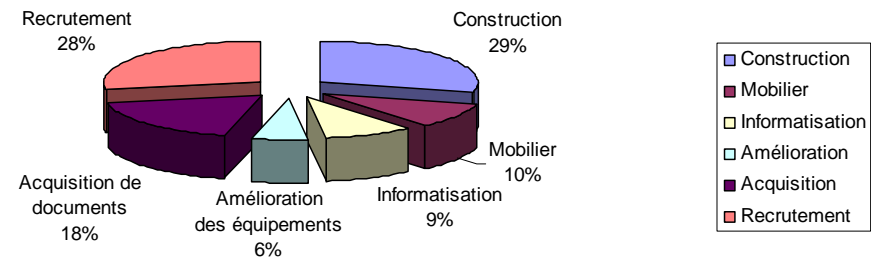


SUBVENTIONS AU RESEAU

Les subventions attribuées au réseau ont été de **43 206 euros en 2008**, portant essentiellement sur le financement de postes professionnels et l'acquisition de documents dans les bibliothèques à vocation intercommunale. Ce faible niveau d'aides par rapport aux derniers exercices s'explique par le peu de demandes émanant des collectivités au cours de cette année d'élections municipales et cantonales.

Depuis la création du régime en 1997, ce sont au total **1 523 390 euros** qui ont été attribués aux communes et communautés de communes pour les aider à développer leurs projets. Les postes les plus importants sont l'aide à la construction et à l'emploi professionnel.

Cumul des subventions lecture publique - 1997-2008



ANIMATIONS

Le succès des expositions et valises thématiques ne se dément pas avec **91 prêts au total** : 61 pour les valises et expositions, 30 pour les mallettes. La Bibliothèque départementale propose à son réseau **13 mallettes** et **35 valises** thématiques dont 27 accompagnées d'une exposition.

Quant aux **Soirées contées**, le renouveau amorcé à partir de 2006 se traduit par un succès public qui ne cesse de se confirmer. Alors que la fréquentation totale était d'environ 2 200 personnes en 2004 et 2005, elle a atteint 2 800 en 2006 et 2007 et **3 240 spectateurs en 2008** (public des soirées + participants aux animations organisées dans le cadre de la résidence de conteur).

LE RESEAU DES BIBLIOTHEQUES DE LOT-ET-GARONNE

Résultats 2008 - Evolution 2000 - 2008

LE RESEAU DES BIBLIOTHEQUES MUNICIPALES

Le réseau départemental poursuit sa professionnalisation. Il y a de moins en moins de dépôts précaires et de plus en plus de bibliothèques gérées par des salariés. **258 communes** sont en convention avec la BD 47, soit **238 960 habitants** qui bénéficient d'un service de lecture publique sur les 243 528 à desservir, ce qui représente **98,12 %** de la population puisque les communes de plus de 10 000 habitants ne font pas partie du réseau.

Répartition par type d'équipement

Au 31 décembre 2008, la répartition établie sur la base de la typologie BD 47 s'établit comme suit :

- 15 points-d'appui et 55 relais, soit 70 bibliothèques municipales,
- 79 points-lecture, dont 39 associés à une bibliothèque tête de réseau,
- 13 dépôts scolaires et 80 conventions de lecture publique (communes bénéficiant du service d'une bibliothèque installée dans une autre commune).

Si on applique la typologie nationale reconnue par le Ministère de la Culture et l'Association des directeurs de BDP, les 70 bibliothèques se divisent en trois catégories :

- **10 de niveau 1** : bibliothèques professionnelles aux normes de l'Etat pour le personnel, les superficies, les budgets... ,
- **24 de niveau 2** : bibliothèques gérées par des salariés et proches des normes nationales,
- **36 de niveau 3** : bibliothèques relais gérées par des bénévoles ayant reçu une formation élémentaire.

34 établissements sont donc dirigés par des personnels salariés, parfois relevant de la filière culturelle. Ils n'étaient que 20 en 1997.

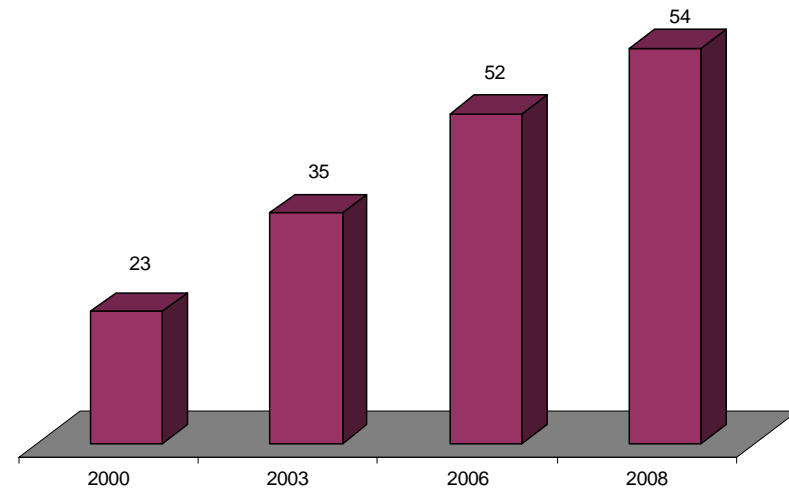
LES PERSONNELS

Les salariés qualifiés appartenant à la filière culturelle sont au nombre de 54 en 2008. Ils n'étaient que 23 en 2000 et 35 en 2003.

LES SURFACES DEDIEES A LA LECTURE PUBLIQUE

Au 31 décembre 2008, les surfaces totales dédiées aux bibliothèques (y compris BD 47) sont de **13 000 m²** contre 9500 en 1998.

Evolution des personnels qualifiés dans le réseau



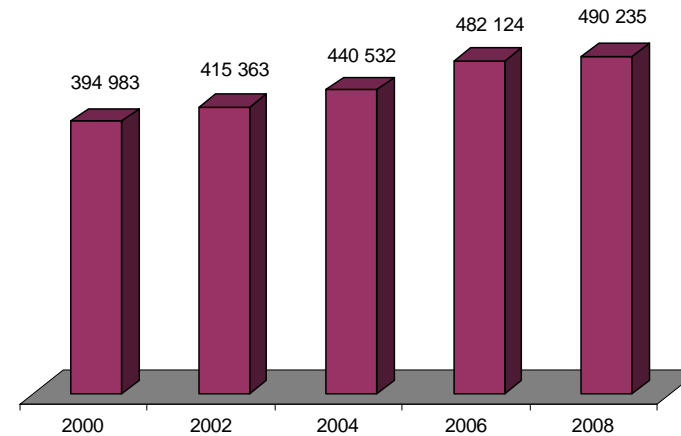
LES BUDGETS D'ACQUISITION

Les budgets d'acquisition des bibliothèques du réseau se sont élevés **en 2008 à 311 000 euros**, en légère baisse par rapport à 2007 et ses 323 000 euros. Sur les douze dernières années, la croissance a néanmoins été régulière. Jusqu'en 1997, le budget de la BD 47 était supérieur au budget cumulé de toutes les BM. En 1997, ils étaient identiques. Aujourd'hui, le budget cumulé des bibliothèques municipales est près de deux fois plus important que celui de la BD 47.

LES COLLECTIONS

Par conséquent, et de façon très logique, les collections du réseau se sont considérablement enrichies. Elles atteignent **490 235 documents** en 2008, seulement 8 000 de plus qu'en 2007 (en raison de la baisse des budgets 2008) mais 50 000 de plus qu'en 2004 et 100 000 de plus qu'en 2000. Malgré le développement des fonds CD et vidéo, ces collections sont composées à 96 % d'imprimés, livres et périodiques.

Nombre de documents



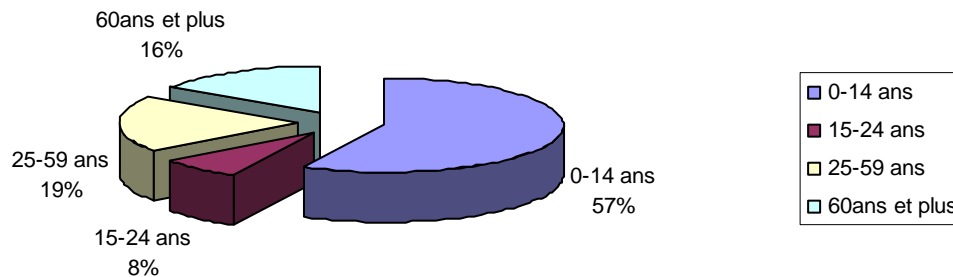
LES LECTEURS INSCRITS

35 096 lecteurs inscrits au 31 décembre 2008, soit 14,41 % de la population à desservir (16,6 % pour la moyenne nationale, 15,5 % pour les départements comparables).

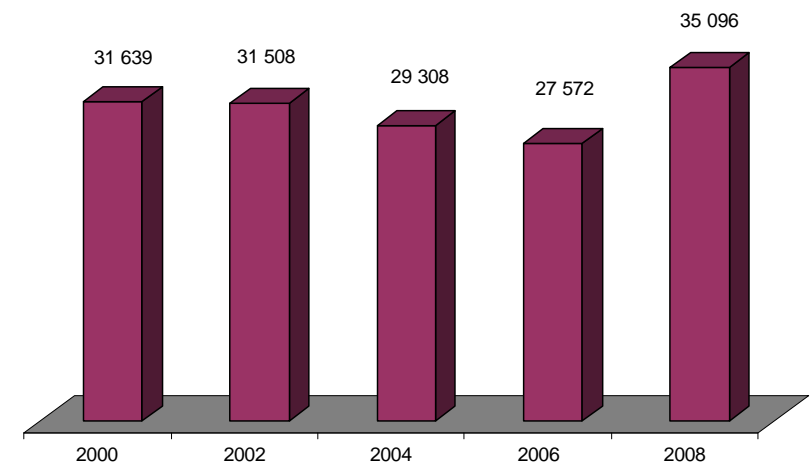
Après plusieurs années de baisse, le nombre d'inscrits augmente à nouveau pour deux raisons principales : harmonisation des pratiques dans la manière de comptabiliser les lecteurs scolaires, montée en puissance de nouveaux équipements attractifs.

Les moins de 14 ans sont très largement majoritaires mais les « actifs » (25 – 59 ans) ont progressé de 7,4 % en 2008. La part des plus de 60 ans a, elle aussi, augmenté. Seuls les 15-24 ans ont vu leur nombre fléchir au cours de l'année 2008.

Lecteurs du réseau : répartition 2008



Evolution nombre de lecteurs



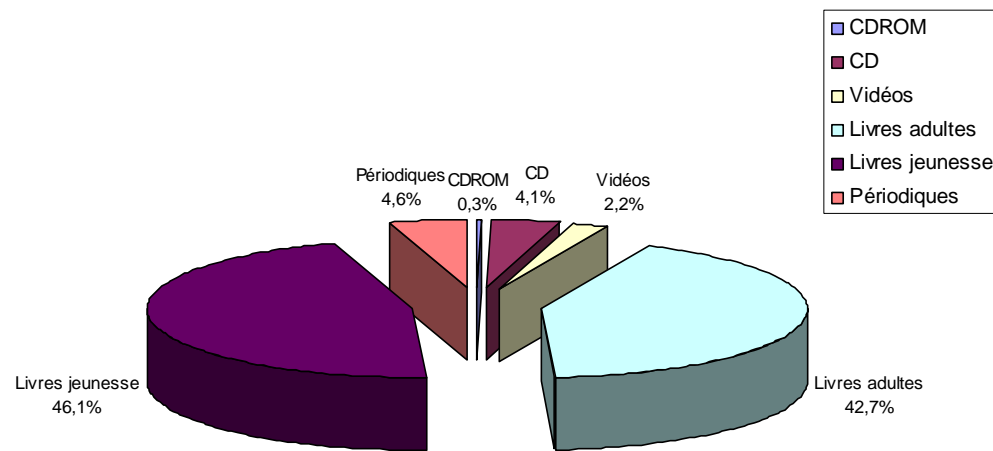
LES PRETS

628 516 prêts effectués par les bibliothèques lot-et-garonnaises en 2008, ce qui représente une augmentation de près de 50 000 prêts par rapport à 2007 (578 629), soit **+8,6%**.

Même lorsque le nombre d'inscrits diminuait, le nombre d'emprunts de livres n'a pratiquement jamais cessé d'augmenter, passant de 534 446 en 2000 à 628 516 en 2008; un phénomène explique cette apparente contradiction : les lecteurs ont eu tendance à prendre une carte par foyer au lieu d'une carte par personne dans les bibliothèques faisant payer un abonnement annuel.

93 % des prêts concernent des imprimés, ce qui montre la place toujours dominante du livre. Malgré la nouvelle terminologie, les médiathèques restent avant tout des bibliothèques. Certaines pratiques liées au multimédia se multiplient dans les bibliothèques (accès libre à internet, ateliers...) mais elles n'apparaissent pas clairement dans les statistiques car elles sont difficilement quantifiables.

Répartition des documents prêtés par le réseau



Evolution nombre de prêts

