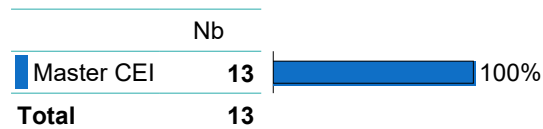
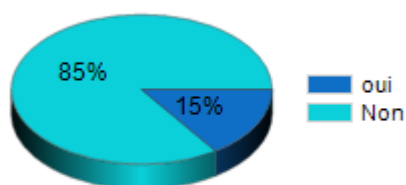


Master Histoire Civilisations et Patrimoine,
parcours Cultures de l'écrit et de l'image.
Co-accrédité avec l'université Lumière Lyon 2

Quel diplôme avez-vous obtenu en 2018 ?



Durant votre année d'études avez-vous bénéficié d'une bourse ?



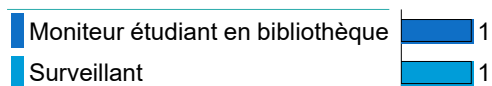
Avez-vous travaillé durant cette année universitaire ?



Nombre d'heures hebdomadaire moyen

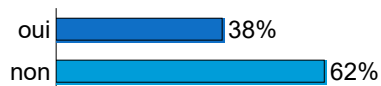
Moyenne = 15,50

De quel emploi s'agissait-il ?

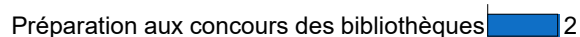


Situation au 1er juin 2019

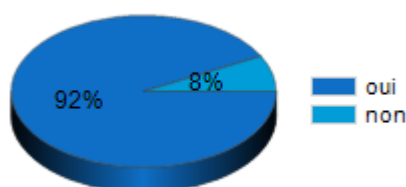
Poursuite d'études



Quelle formation



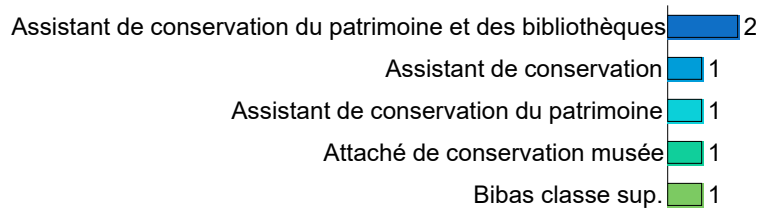
Candidatures aux concours après la formation



Quel(s) concours

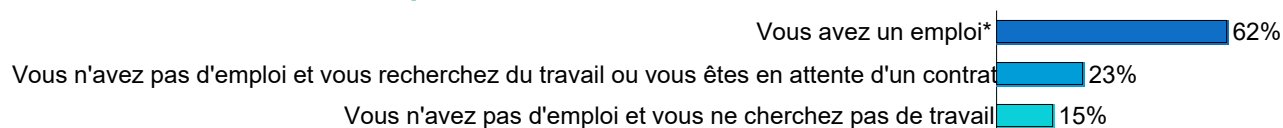


Autres concours



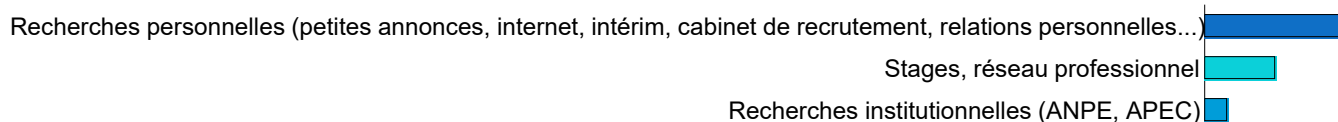
Situation au 1er juin 2019

Quelle est votre situation professionnelle ?

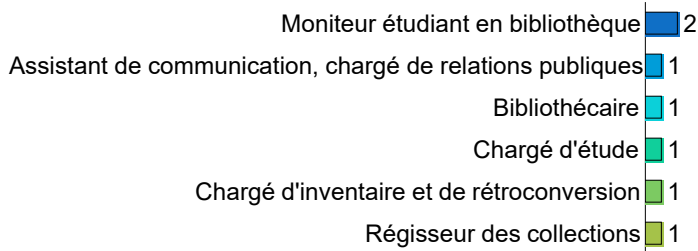


Taux d'insertion à 6 mois : 73 %

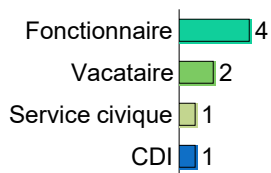
Comment avez-vous trouvé votre premier emploi ?



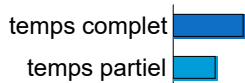
Quel est l'intitulé de votre emploi actuel ?



Quel est votre statut d'emploi ou votre type de contrat de travail ?



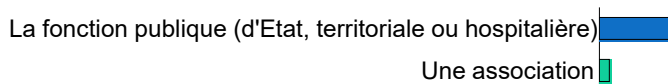
Quel est votre temps de travail dans cet emploi ?



Votre temps partiel est-il un choix ?



Qui est votre employeur ?



Niveau d'emploi occupé



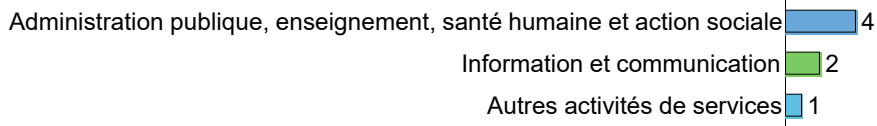
Personnel de catégorie B
Personnel de catégorie C

Salaire mensuel net moyen



inférieur à 1500 €

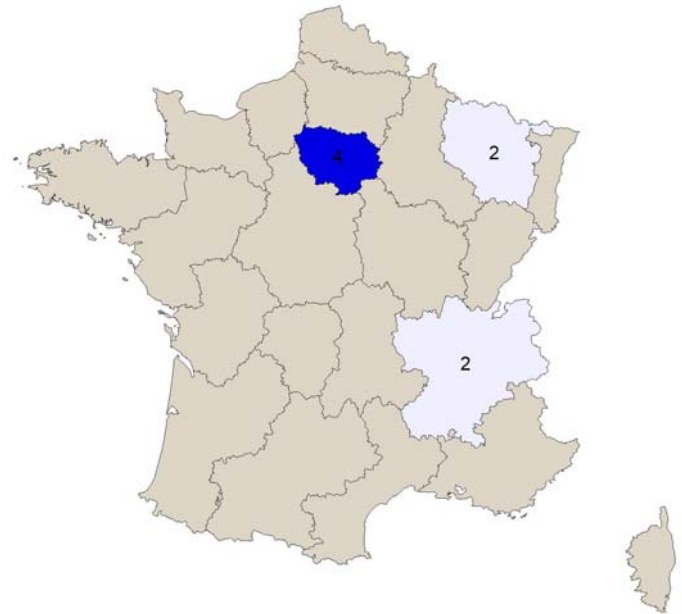
Quel est l'intitulé du secteur ?



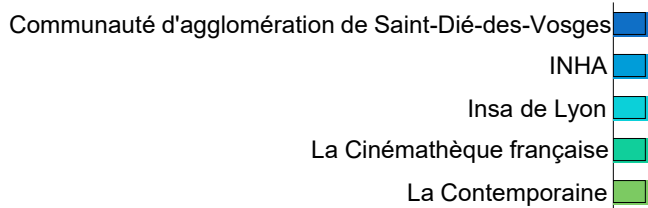
Vous travaillez



Dans quelle région en France ?



Entreprise en France



Devenir des diplômés | promo 2017/2018 | 6 mois après

Master HCP, parcours Cultures de l'écrit et de l'image

Adéquation de l'emploi avec le diplôme obtenu




Plutôt satisfait
Plutôt pas satisfait
Tout à fait satisfait

Rôle du diplôme dans l'obtention de l'emploi

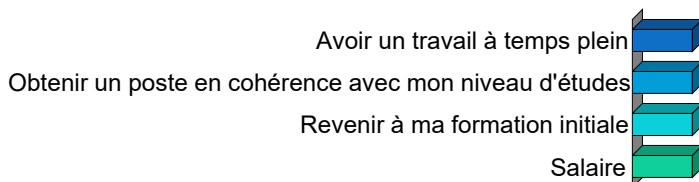


Aucun
Non négligeable
Décisif

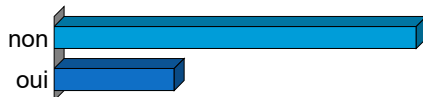
Bien qu'en situation de travail, recherchez-vous un nouvel emploi ?



Pour quelles raisons ?



Avez-vous des projets de poursuite ou de reprise d'études ?



Protocole de l'enquête

Enquête réalisée par le BSIP entre le 17/06/2019 et le 25/09/2019 par questionnaire en ligne.
Effectif total : 13 étudiants diplômés en master CEI en 2018. 13 diplômés contactés : 13 répondants.
Taux de réponse global : 100 %